

# Guía CKeditor

## Creación de documentos



[www.zecoverly.com](http://www.zecoverly.com)

[info@zecoverly.com](mailto:info@zecoverly.com)

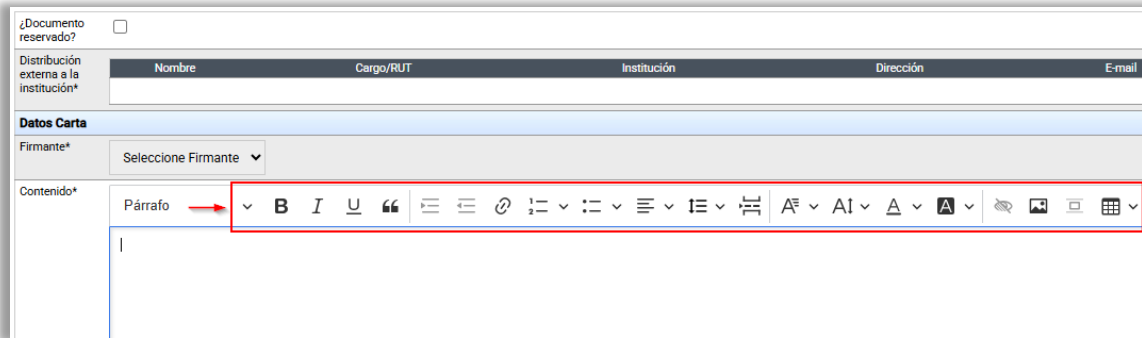
(+56-2) 2522 3830

Llico 959, Metro Departamental,  
San Miguel, Santiago

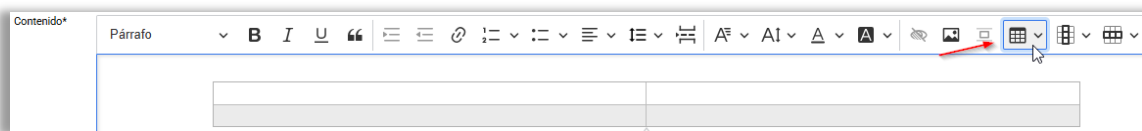
# 1 Funciones CKeditor

## 1.1 Propiedades de tabla

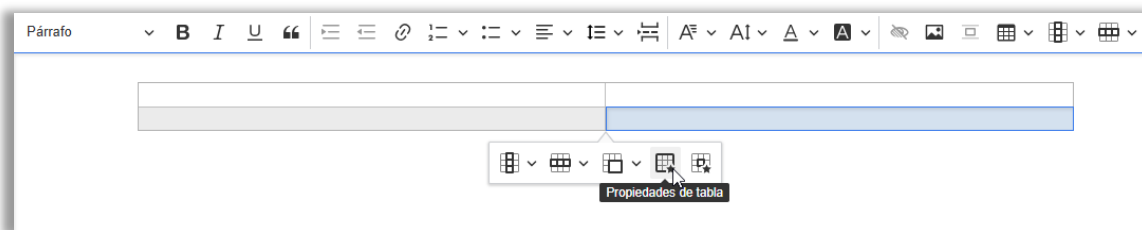
En la tabla de contenido de la creación de documentos, existe una barra de herramientas de configuración de texto llamada CKeditor.



Dentro de las herramientas de CKeditor, existe la herramienta de inserción de tablas. Las cuales podrá ajustar al tamaño deseado.



Para poder ajustarlas, haga clic en la tabla insertada y verá la opción de propiedades, como se muestra en la siguiente imagen.




A continuación, podrá dar las dimensiones y alineación deseada.

**Propiedades de tabla**


**Borde**

Estilo  
Ningu... ▾

Color 

Ancho




Fondo

Color 

**Dimensiones**

Ancho × Altura

**Alineación**

✓ Guardar      ✗ Cancelar

**Se recomienda ingresar los montos como porcentaje (ej. 50%) para optimizar el tamaño de las tablas.**